

**Serie 6, Frigorífico combi integrable,
177.2 x 55.8 cm, Cierre SoftClose con
puerta fija
KIN86ADD0**



El frigorífico-congelador integrado con VitaFresh XXL <0°>, No Frost y nivel de temperatura constante mantiene la comida fresca durante más tiempo. Todos sus productos congelados sin hielo y a la vista gracias a la iluminación adicional del área del congelador.

- **EcoAirflow:** circulación óptima del aire y un nivel de temperatura constante en la zona de refrigeración.
- **NoFrost:** descongelación automática - ahorra tiempo y esfuerzo.
- **2 circuitos de frío independientes:** control independiente del frigorífico y del congelador - evita la transferencia de olores.
- **VitaFresh XXL 0 °C:** conserva los alimentos frescos durante más tiempo en los cajones extragrandes con regulación de la temperatura y la humedad.
- **Iluminación interior mediante LED:** uniforme y eficiente, de larga durabilidad.

Datos técnicos

Clase de eficiencia energética: D

Promedio anual de consumo de energía en kilovatios hora por año (kWh/a): 186 kWh/annum

Suma de volúmenes de compartimentos de congelador: 76 l

Suma de volúmenes de compartimentos de abatidor: 184 l

Emisiones de ruido aéreo: 35 dB(A) re 1 pW

Clase de emisiones de ruido aéreo: B

Tipo de construcción: Integrable

Opción de puerta panelable: Posible con accesorio

Altura: 1772 mm

Anchura del producto: 558 mm

Fondo del aparato sin tirador: 548 mm

Dimensiones de instalación necesarias (H x W x D): 1775.0 x 560 x 550 mm

Peso neto: 58,3 kg

Intensidad corriente eléctrica: 10 A

Bisagra de la puerta: Derecha reversible

Frecuencia: 50 Hz

Longitud del cable de alimentación eléctrica: 230 cm

Nº de motocompresores: 1

Nº de sistemas de frío independientes: 2

Ventilador interior sección frigorífico: No

Puerta reversible: Si

Nº de bandejas ajustables en el compartimento frigorífico: 2

Estantes para botellas: Si

Sistema No frost: Congelador

Tipo de instalación: Totalmente integrable

Tipo de bisagra: Bisagra plana

Accesorios incluidos

3 x Huevera

1 x Bandeja cubitera



4 242005 356614

Serie 6, Frigorífico combi integrable, 177.2 x 55.8 cm, Cierre SoftClose con puerta fija KIN86ADD0

El frigorífico-congelador integrado con VitaFresh XXL <0°>, No Frost y nivel de temperatura constante mantiene la comida fresca durante más tiempo. Todos sus productos congelados sin hielo y a la vista gracias a la iluminación adicional del área del congelador.

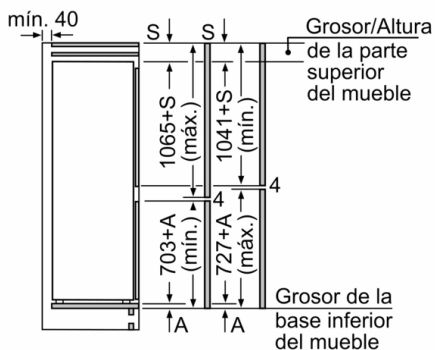
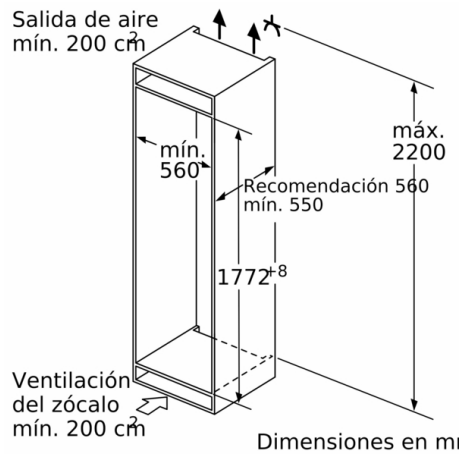
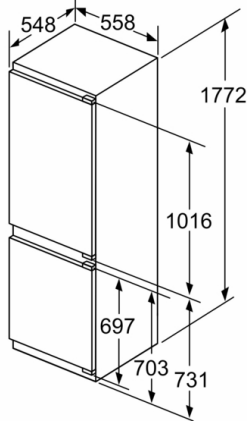
-
- Sistema de puerta fija
 - Clase de eficiencia energética: D, dentro del rango de A (más eficiente) a G (menos eficiente)
 - Volumen útil total: 260 l
 - Consumo anual de energía: 186 kWh/a
 - Capacidad de congelación 24h: 8 kg
 - Muy silencioso: 35 dB
 - Cajón VitaFresh con regulador de humedad para frutas y verduras: regula la humedad en función del tipo de alimento
 - Iluminación interior LED
 - Visualización de la temperatura mediante LED
 - Refrigeración "Súper" con desconexión automática
 - Regulación independiente de temperatura en el frigorífico y congelador
 - Alarma óptica
 - varioZone en el congelador - bandejas de cristal removibles para conseguir un espacio extra.
 - Botellero cromado
 - Iluminación en el congelador
 - Congelación "Súper" con desconexión automática
 - Dimensiones del aparato (alto x ancho x fondo sin tirador): 177.2 x 55.8 x 54.8 cm
 - Dimensiones de encastre (alto x ancho x fondo): 177.5 x 56 x 55 cm
 - Puerta reversible

Medidas

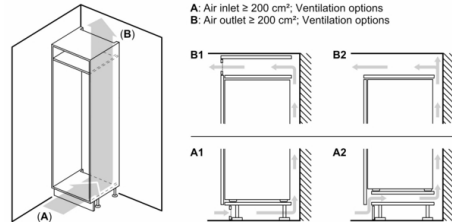
Información técnica

Serie 6, Frigorífico combi integrable, 177.2 x 55.8 cm, Cierre SoftClose con puerta fija KIN86ADD0

Dimensiones en mm



Las dimensiones de la puerta del mueble corresponden a una junta de puerta de 4 mm.
Dimensiones en mm



A: Air inlet $\geq 200 \text{ cm}^2$; Ventilation options
B: Air outlet $\geq 200 \text{ cm}^2$; Ventilation options

Dimensiones en mm

Dimensiones del espacio recomendadas para instalación de puerta fija

	F	R	X
	16-19	0-3	2,5
	20	0-1	3
	21	2-3	2,5
	21	0-1	3
	22	0	4
	22	1	3,5
	22	2-3	3

Deben respetarse las medidas de los espacios recomendadas en la tabla para garantizar una apertura sin colisiones de la puerta del aparato y evitar que se dañen los muebles de cocina.

Peso máximo permitido de los frontales de la unidad

Los frontales instalados en la unidad que superen el peso permitido pueden causar daños y afectar al funcionamiento de las bisagras

Δ: Peso

A: Altura de la puerta del aparato en mm, bisagras incluidas

B: Bisagra no amortiguada, frontal de la unidad en kg

C: Bisagra amortiguada, frontal de la unidad en kg

D: Carga adicional posible en kg con el kit para cargas pesadas

A	B	C	D
1500-1750	22	22	
720-1400	19	19	B+5 / C+5
A1	15	19	
A2	15	19	