

Serie | 4, Lavavajillas totalmente integrable, 60 cm SMV41D10EU



A++



Resultados de lavado perfectos con el máximo equipamiento y flexibilidad interior.

- **Motor EcoSilence:** súper eficiente y silencioso.
- **InfoLight:** proyección de luz sobre el suelo indicando si el lavavajillas está o no en funcionamiento.
- **GlassProtect:** máximo cuidado de tu vajilla y copas garantizado, incluso, de la más delicada.
- Cesta superior regulable en altura, Rackmatic; más espacio para tus platos de grandes dimensiones.
- **AquaStop:** sistema antifugas con garantía única y de por vida.

Datos técnicos

Consumo de agua (L) :	10,0
Tipo de construcción :	Integrable
Altura de la encimera extraíble (MM) :	0
Dimensiones del aparato :	815 x 598 x 550
Medidas del nicho de encastre :	815-875 x 600 x 550
Fondo con puerta abierta a 90 grados (mm) :	1150
Patas regulables :	Sí- solo frontales
Ajuste máximo de las patas (mm) :	60
Zócalo regulable :	Ambos horizontal y vertical
Peso neto (kg) :	32,322
Peso bruto (kg) :	34,4
Potencia de conexión (W) :	2400
Intensidad corriente eléctrica (A) :	10
Tensión (V) :	220-240
Frecuencia (Hz) :	50; 60
Longitud del cable de alimentación eléctrica (cm) :	175
Tipo de clavija :	Schuko con conexión a tierra
Longitud del manguito de entrada (cm) :	165
Longitud del manguito de salida :	190
Código EAN :	4242002810577
Número de opciones de posición :	12
Clasificación de eficiencia energética (2010/30/EC) :	A++
Consumo anual de energía (kWh/annum) - NUEVA (2010/30/EC) :	258,00
Consumo de energía (kWh) :	0,90
Consumo de energía en modo sin apagar (W) - NUEVA (2010/30/EC) :	0,10
Consumo de energía en modo apagado (W) - NUEVA (2010/30/EC) :	0,10
Consumo anual de agua (l/año) - NUEVA (2010/30/EC) :	2800
Rendimiento de secado :	A
Programa de referencia :	Eco
Duración total del ciclo del programa de referencia (min) :	210
Nivel de contaminación acústica (dB(A) re 1 pW) :	48
Tipo de instalación :	Totalmente integrable

Accesorios opcionales

- SGZ1010 :
 SMZ2056 : ACCESORIO LAVAVAJILLAS PUERTA ACERO
 SMZ5000 : Accesorio

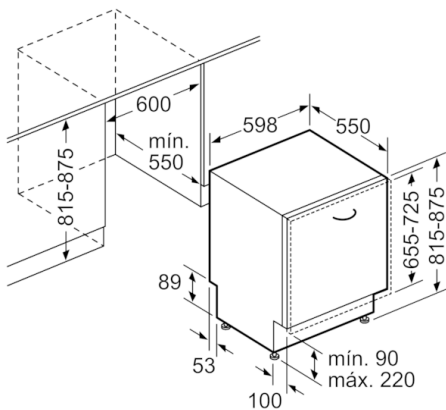


**Serie | 4, Lavavajillas totalmente integrable,
60 cm
SMV41D10EU**

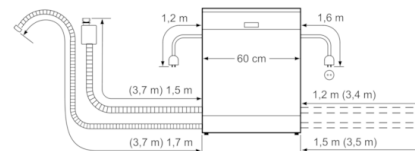
**Resultados de lavado perfectos con el
máximo equipamiento y flexibilidad interior.**

- Clase de eficiencia energética: A++dentro del rango A+++ (más eficiente) a D (menos eficiente)
- Motor EcoSilence, mínimo ruido y mejor eficiencia
- Capacidad: hasta 12 servicios
- Indicadores luminosos: indicación de fase de programa de lavado, sal y abrillantador
- InfoLight: proyección de luz en el suelo cuándo está en funcionamiento
- Cesta con varillas abatibles cesta superior/inferior: 0/2
- 4 programas de lavado: Normal diario 65 °C, Eco 50 °C, Rápido 45 °C y Prelavado
- 1 función especial: VarioSpeed
- Bandeja dosificadora de detergentes combinados
- Detección automática de detergentes "Todo en 1"
- Cuba mixta de acero inoxidable con base Polinox®. 10 años de garantía en la cuba
- AquaStop: sistema de protección antifugas. Garantía de por vida
- Conexión a agua fría o caliente
- Lavavajillas extra silencioso: 48 dB (A) re 1 pW
- Consumos: 0.9 kWh/10 litros

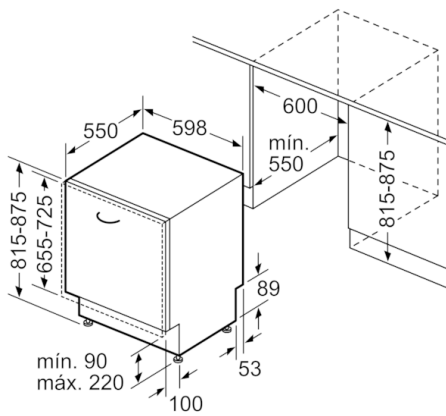
**Serie | 4, Lavavajillas totalmente integrable,
60 cm
SMV41D10EU**



Dimensiones en mm



() Werte mit Verlängerungssatz



Dimensiones en mm