




IZC 63630 MST Placa de inducción de 60 cm con funciones directas y 3 zonas de cocinado



Seguridad por Termopar integrada



Easy installation



MultiSlider



Función Power



Función Power Plus



Super Zone

DESCRIPCIÓN

Placa de inducción de 60 cm con funciones directas y 3 zonas de cocinado

GAMA

Maestro

COLORES



REFERENCIA

REF. 112500019
EAN. 8434778011616

CARACTERÍSTICAS

Placa de inducción MasterSense

Cristal con bisel frontal

Touch Control Multislíder con sensores acústicos y bloqueo de seguridad (uno para cada placa de cocción)

Función Power Plus

Función STOP & GO

Programador del tiempo de cocción hasta 99 minutos con avisador acústico (posibilidad de programar todas las placas a la vez)

Modo silencio

8 funciones directas: Parrilla, Fritura, Plancha, Hervir, Confitar, Fuego lento, Derretir y Mantener caliente

3 zonas de inducción:

-1 placa de Ø 150 mm

-1 placa de Ø 215 mm con sensores de temperatura

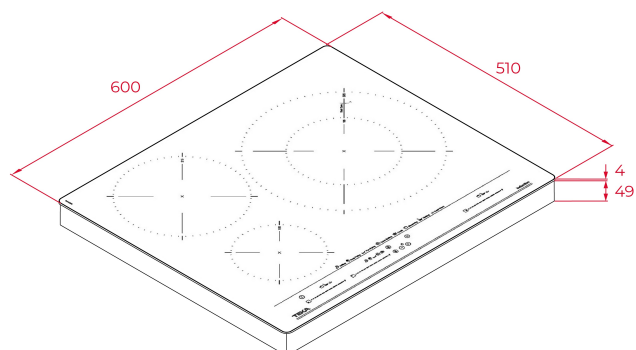
-1 placa de doble circuito de Ø 180 / 320 mm

Zona Paellera XL de 320 mm

Función Power Plus de máxima potencia en todas las placas inductivas (1.600 W - 3.000 W - 3.600 W)

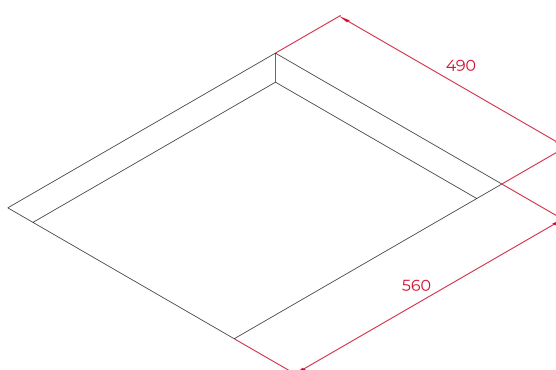
Regulador de potencia

Sistema de instalación Fast-Click



DIMENSIONES

Altura del producto (mm): 53
Anchura del producto (mm):
600
**Profundidad del producto
(mm):** 510
Longitud del producto (mm):
Peso neto (kg): 10,7



ESPECIFICACIONES TÉCNICAS

MEDIDAS DE AJUSTE

Anchura del hueco (mm): 560
Profundidad del hueco (mm): 490
Altura del hueco (cm): 49

CARACTERÍSTICAS

Número de niveles de potencia: 9
Función Grill: Sí
Función plancha: Sí
Función fritura: Sí
Función hervir: Sí
Función fuego lento: Sí
Función derretir: Sí
Función mantener caliente: Sí
Función confitar: Sí
Función de regulación de potencia: Sí

CONEXIÓN ELÉCTRICA

Frecuencia (Hz): 50/60
Fuente de alimentación (V): 220-240
Longitud del cable (cm): 110

Potencia máxima nominal (W) (placa eléctrica): 7200

ZONAS DE COCCIÓN

Número de zonas de cocción: 3

Zona de cocción trasera izquierda - Diámetro (mm): 215

Zona de cocción trasera izquierda - Tipo: Single Zone

Zona de cocción trasera izquierda - Consumo (W): 2100-3000

Zona de cocción frontal izquierda - Diámetro (mm): 150

Zona de cocción frontal izquierda - Tipo: Single Zone

Zona de cocción frontal izquierda - Consumo (W): 1200-1600

Zona de cocción central derecha - Diámetro (mm): 320/180

Zona de cocción central derecha - Tipo: Double Zone

Zona de cocción central derecha - Consumo (W): 2500-3600

SISTEMA DE SEGURIDAD

Indicador de calor residual (gas): Sí

Indicador de calor residual (placa eléctrica): Sí

Desconexión automática de seguridad (bloqueo automático) (placa eléctrica): Sí

Bloqueo infantil: Sí

ACABADO

Acabado de la superficie: Cristal con bisel frontal

Sistema de fácil instalación: Sí

ACCESORIOS

Kit de unión: Optional

